



ФЕДЕРАЛЬНАЯ СЛУЖБА
ГОСУДАРСТВЕННОЙ СТАТИСТИКИ

Перевозка грузов и грузооборот Волгоградской области



за январь 2023 года



ФЕДЕРАЛЬНАЯ СЛУЖБА
ГОСУДАРСТВЕННОЙ СТАТИСТИКИ

Перевозка грузов и грузооборот

Волгоградской области

за январь 2023 года

- 01 Грузооборот нарастающим итогом
- 02 Грузооборот по месяцам
- 03 Динамика грузооборота в % к предыдущему месяцу
- 04 Динамика грузооборота в % к соответствующему месяцу прошлого года
- 05 Грузооборот Волгоградской области по видам экономической деятельности





ФЕДЕРАЛЬНАЯ СЛУЖБА
ГОСУДАРСТВЕННОЙ СТАТИСТИКИ


Перевозка грузов и грузооборот

Волгоградской области

за январь 2023 года

- 06 Перевозка грузов нарастающим итогом
- 07 Перевозка грузов по месяцам
- 08 Динамика перевозки грузов в % к предыдущему месяцу
- 09 Динамика перевозки грузов в % к соответствующему месяцу прошлого года
- 10 Перевозка грузов Волгоградской области по видам экономической деятельности





ГРУЗОБОРОТ*

МЛН Т-КМ

Январь

2023 год

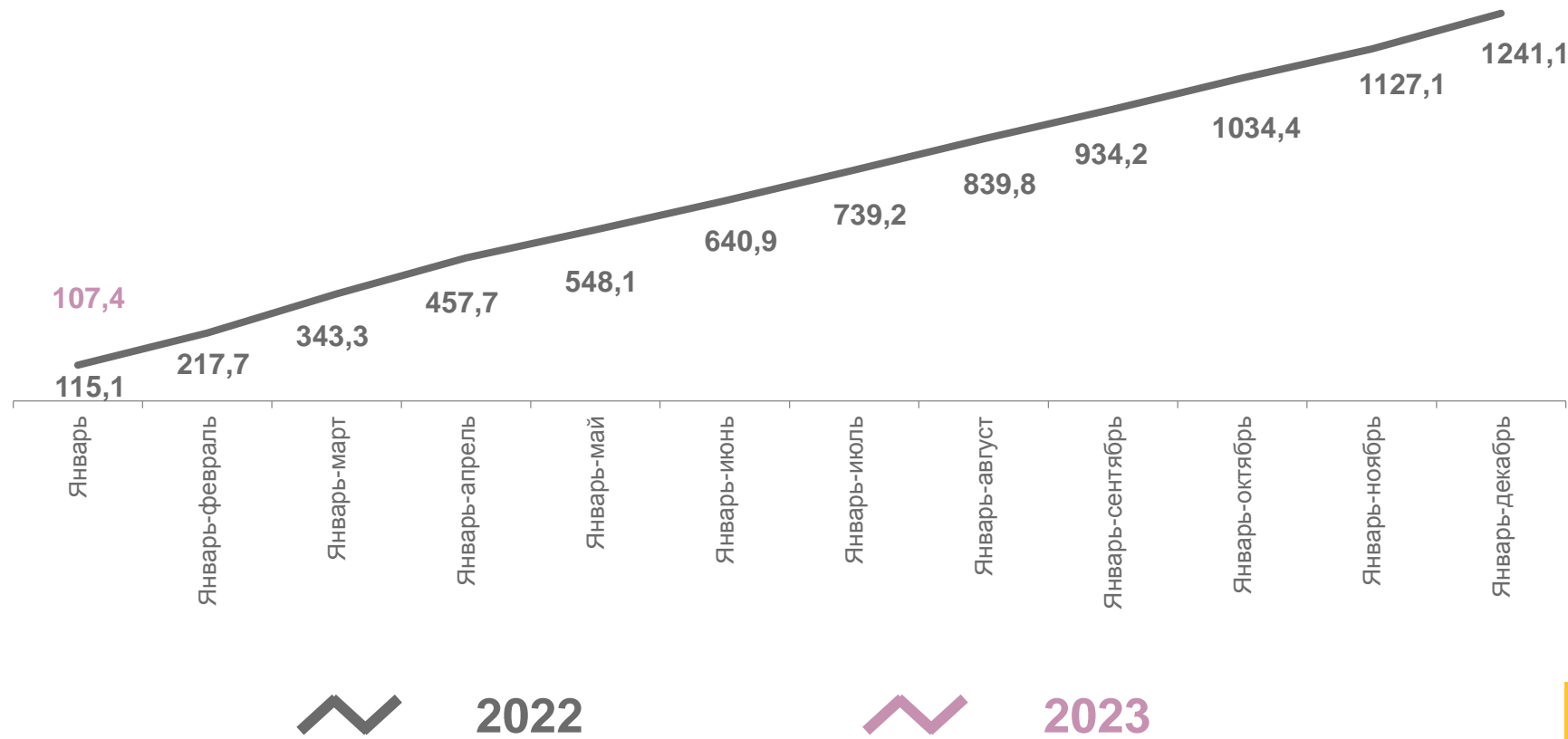
107,4

МЛН Т-КМ

2022 год

115,1

МЛН Т-КМ



2022



2023

* На коммерческой основе по организациям, не относящимся к субъектам малого предпринимательства.





ГРУЗОБОРОТ*

МЛН Т-КМ

Январь

2023 год

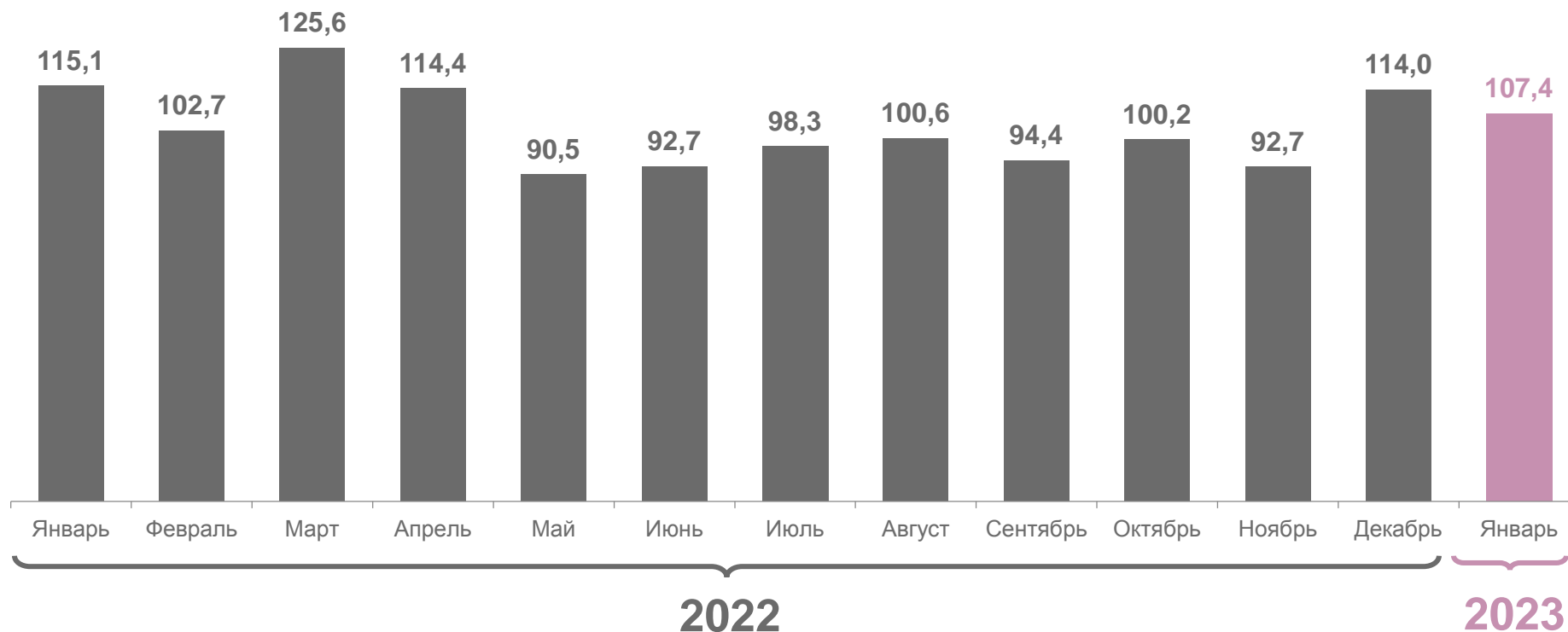
107,4

МЛН Т-КМ

2022 год


115,1

МЛН Т-КМ



* На коммерческой основе по организациям, не относящимся к субъектам малого предпринимательства.





ДИНАМИКА ГРУЗОБОРОТА*

в % к предыдущему месяцу

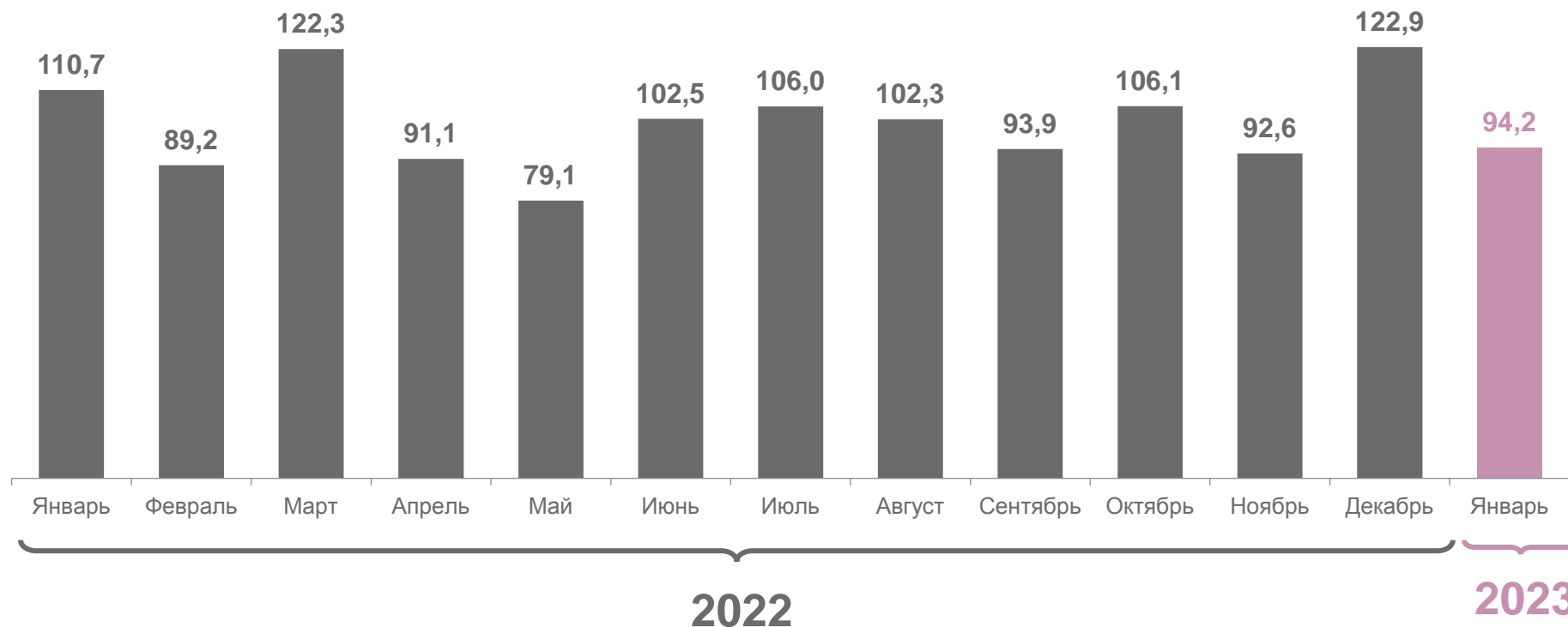
Январь к декабрю

2023 год


94,2%

2022 год

110,7%



* На коммерческой основе по организациям, не относящимся к субъектам малого предпринимательства.



ДИНАМИКА ГРУЗОБОРОТА*

в % к соответствующему месяцу прошлого года

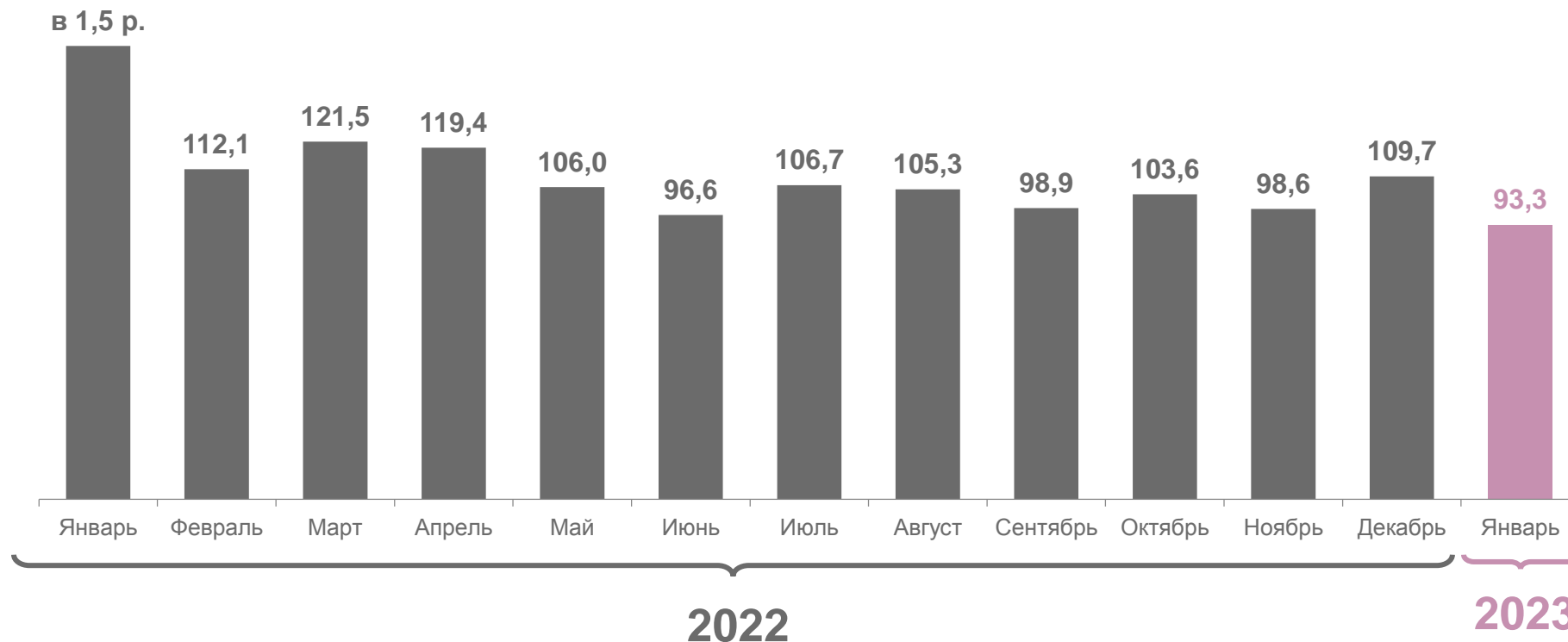
Январь к январю

2023 год

93,3%


2022 год

в 1,5 р.



* На коммерческой основе по организациям, не относящимся к субъектам малого предпринимательства.





ГРУЗОБОРОТ ПО ВИДАМ ЭКОНОМИЧЕСКОЙ ДЕЯТЕЛЬНОСТИ

МЛН Т-КМ

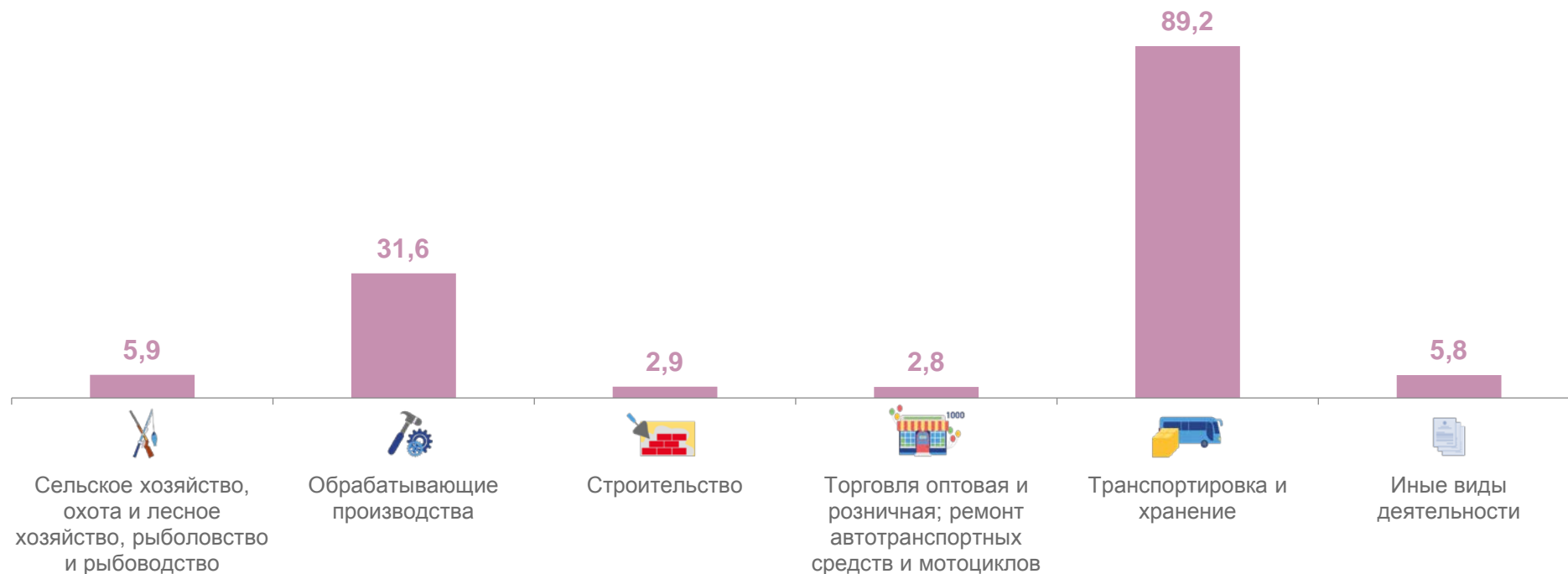
Январь 2023 года

Всего

138,2 МЛН Т-КМ

Транспортировка и хранение

89,2 МЛН Т-КМ





ПЕРЕВЕЗЕНО ГРУЗОВ*

ТЫС. ТОНН

Январь

2023 год

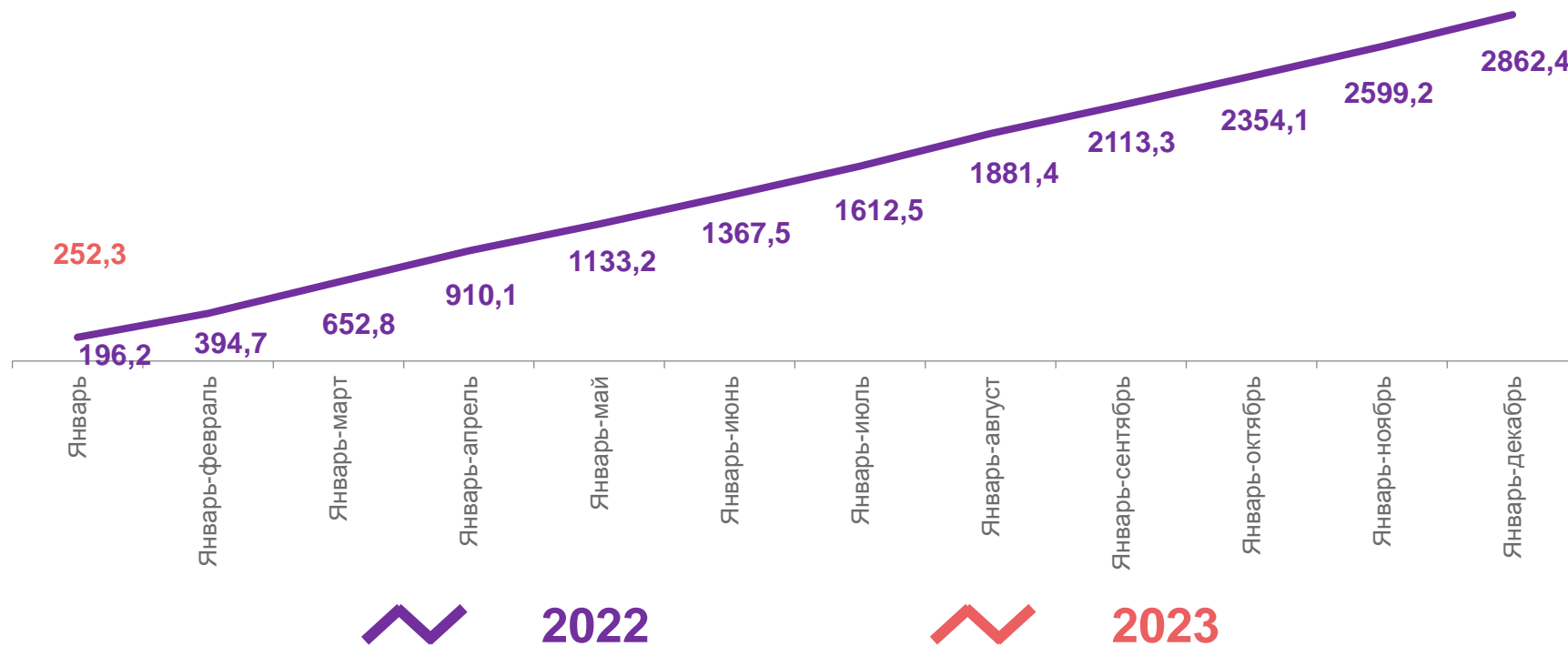
ТЫС. ТОНН

252,3

2022 год

ТЫС. ТОНН

196,2



* На коммерческой основе по организациям, не относящимся к субъектам малого предпринимательства.





ПЕРЕВЕЗЕНО ГРУЗОВ*

ТЫС. ТОНН

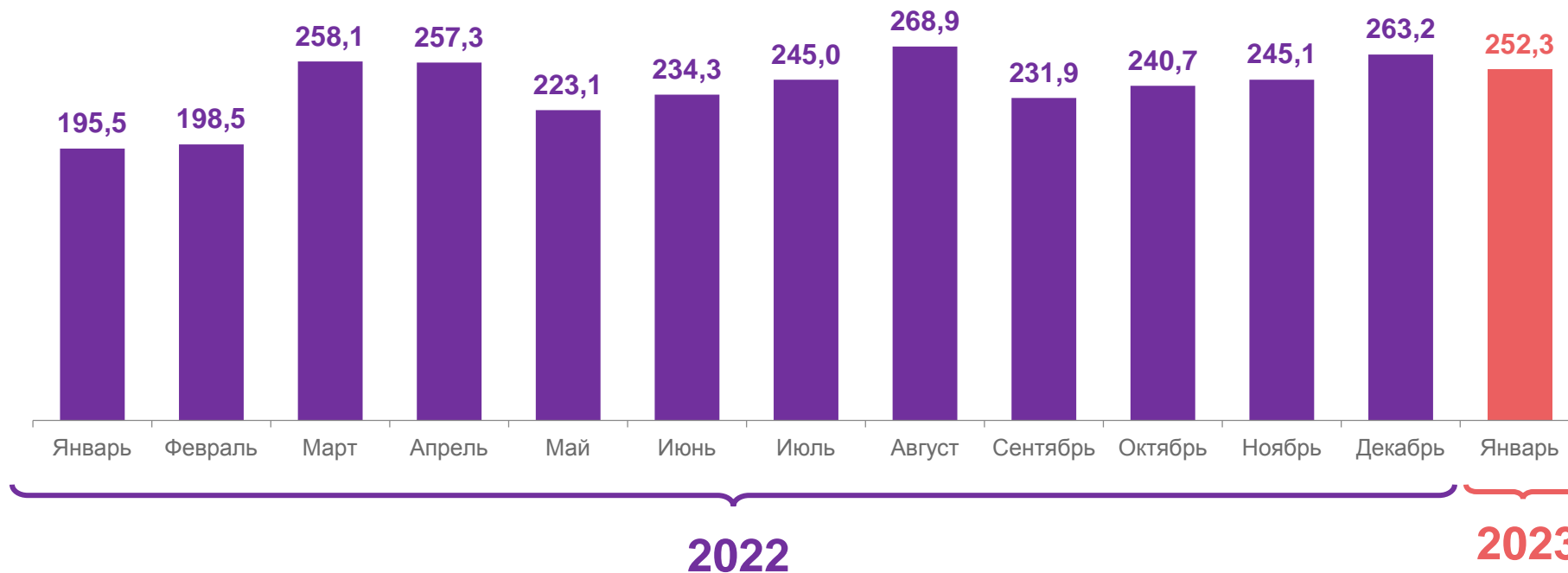
Январь

2023 год

252,3 ТЫС. ТОНН

2022 год

195,5 ТЫС. ТОНН



* На коммерческой основе по организациям, не относящимся к субъектам малого предпринимательства.





ДИНАМИКА ПЕРЕВЕЗЕННЫХ ГРУЗОВ*

в % к предыдущему месяцу

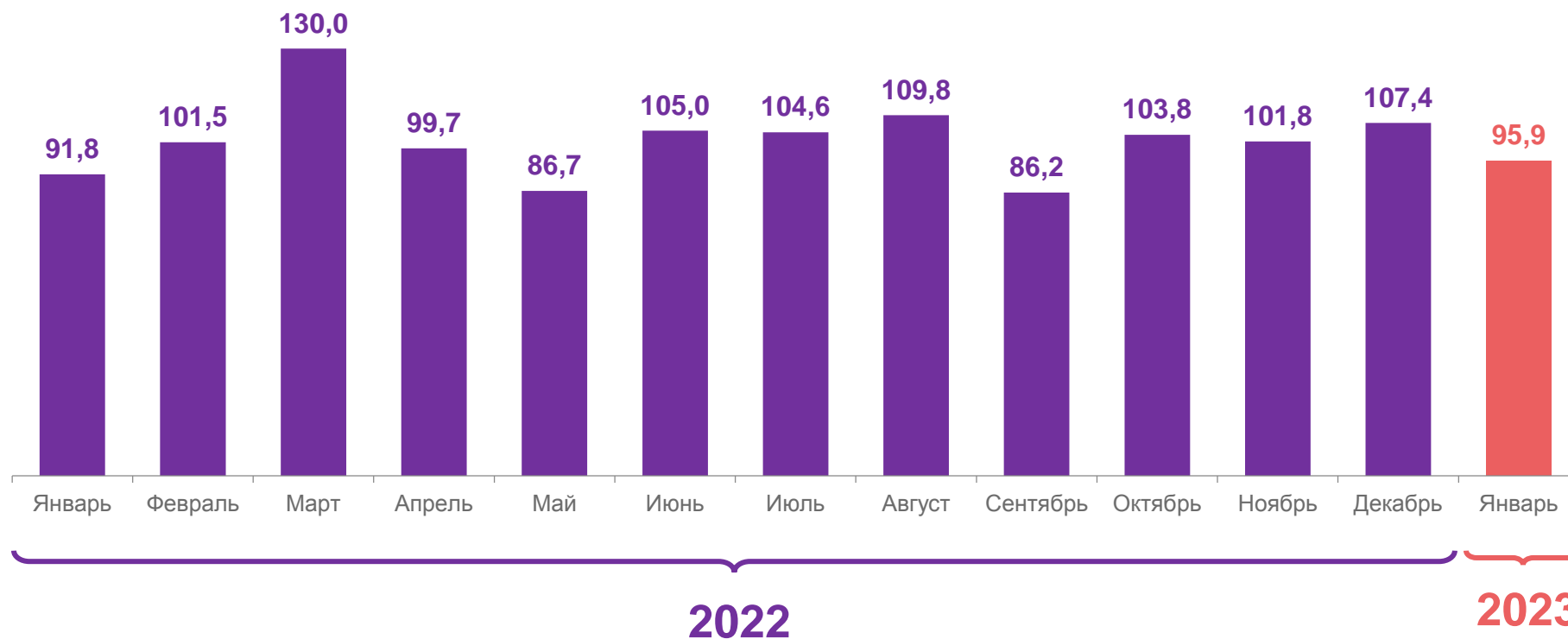
Январь к декабрю

2023 год

95,9%

2022 год

91,8%



* На коммерческой основе по организациям, не относящимся к субъектам малого предпринимательства.





ДИНАМИКА ПЕРЕВЕЗЕННЫХ ГРУЗОВ*

в % к соответствующему месяцу прошлого года

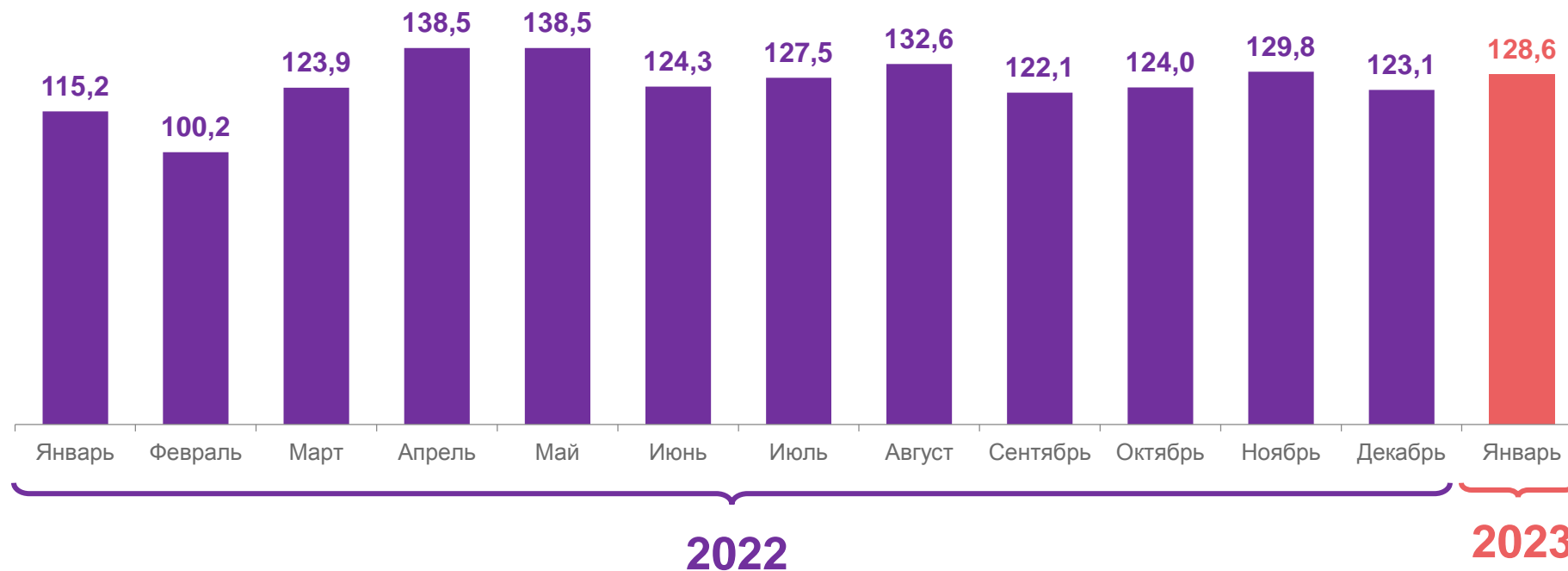
Январь к январю

2023 год

128,6%

2022 год

115,2%



* На коммерческой основе по организациям, не относящимся к субъектам малого предпринимательства.





ПЕРЕВЕЗЕНО ГРУЗОВ ПО ВИДАМ ЭКОНОМИЧЕСКОЙ ДЕЯТЕЛЬНОСТИ

ТЫС. ТОНН

Январь 2023 года

Всего

610,9

ТЫС. ТОНН

Транспортировка и хранение

245,5

ТЫС. ТОНН

